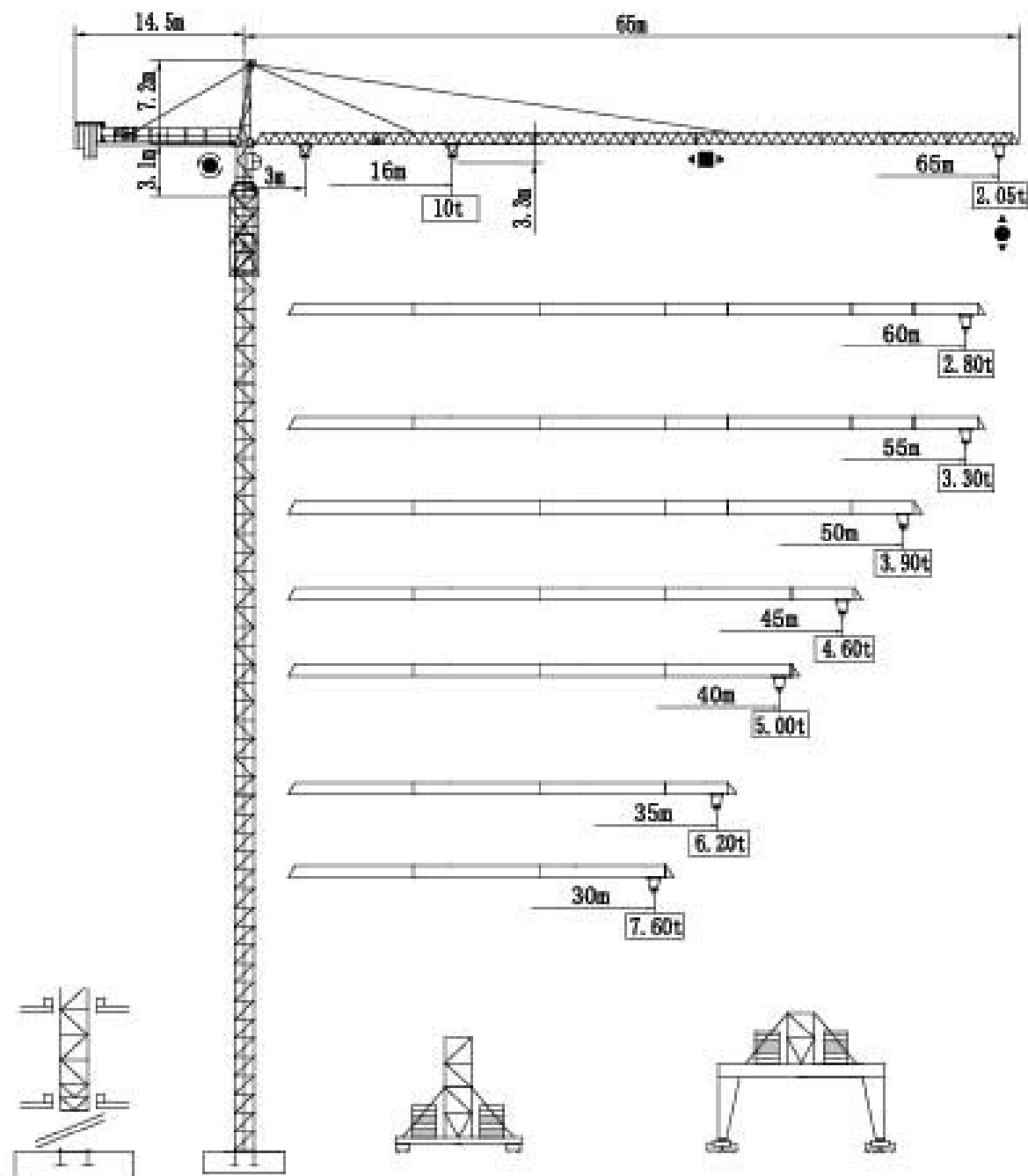


TOWER CRANE



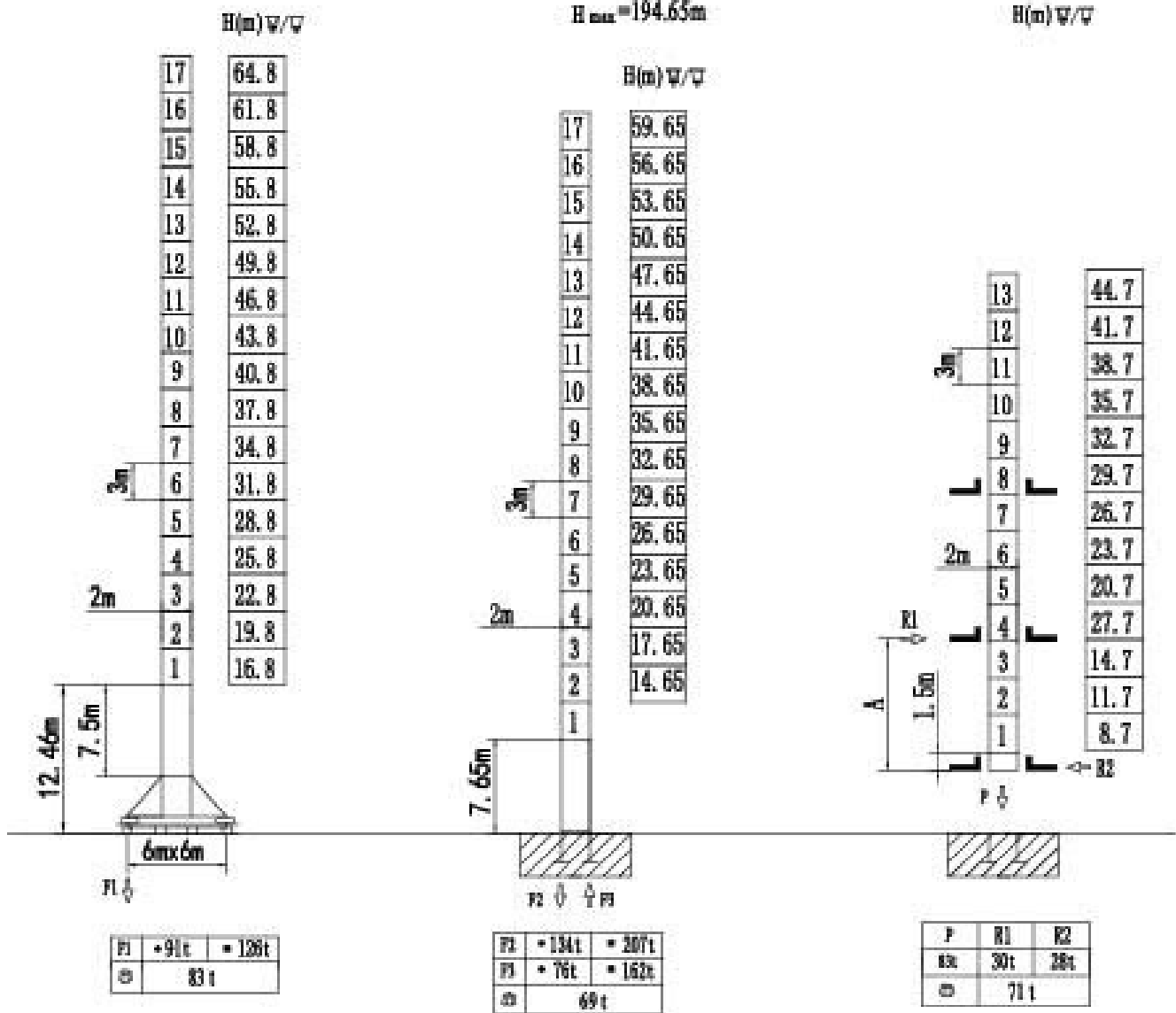
通过ISO9001国际质量体系认证
Our products have been awarded of ISO9001

塔身截面 Mast 2mx2m

行走式 Travelling

固定式 Stationary

内爬式 Climbing



F 反力 Reactions








- 工作状态 in service
- 非工作状态 Out of service

⊕ 自重 Self-load

不带载荷及配重 Without load and ballast
最大臂长及标准 with longest jib and
高度时的自重 maximum height

运输 Shipping

序号 No.	塔身 Tower	高度(m) H(m)	集装箱数量 Container QTY			
			FR	40' GP	40' HQ	20' GP
1	固定式	59.65				
2	行走式	64.8				
3	内爬式	44.7				

机构特性 Mechanisms specification					电机 (kw)			
起升 Hoisting			m/min	t	m/min	t	600m	45
		45LVF25 (60QP25HS)	0-45	5	0-22.5	10		
			0-90	2.5	0-45	5		
变幅 Trolleying		95BLX65	0-60 m/min				5.5	
回转 Slewing		RCV95	0.6 rpm				95Nm x 2 5.5x2	
行走 Travelling								
电源 Mains supply			380V/50HZ 440V/60HZ					
KVA 供电容量 Necessary electric power			90 KVA					

以上参数可按用户要求配置

执行标准 Voluntary Standards: GB/T13752

Contract Information:

Tel:0086-24-88901098 Fax:0086-24-88095022

Email: info@cn-zcjj.com

Office Address:308 room,Fengjingruige building,
code 256,Dongbei damalu,Dadong District,Shenyang,
China

Post Code:110044

Factory Address:The north of Huanggu Industry,
Shenyang City,Liaoning Province,China.

Website: www.zcjjtowercrane.com

沈阳正创建筑机械有限公司

联系方式:


电话: 024-88901098



传真: 024-88095022

邮箱: info@cn-zcjj.com

地址: 沈阳市大东区东北大马路256号

载荷特性 Load diagrams



标准小车可使用2/4倍绳率。(使用四倍绳率时,应从二倍率的载荷中减去0.5吨)
Standard trolley 2/4 fall.(When using  subtract 0.5t from the loads )